



HEXÁGONO
COLLECTION

ROCED
METALLIC.TILES

HEXÁGONO 17X15cm

ROCED
METALLIC.TILES

Ceramica Metalizada / Metallic Tiles

Revestimiento Pasta Blanca
Hexágono Pramidal



Piramidal Blanco 17x15cm
P/1715-0



Piramidal Silver 17x15cm
P/1715-1



Piramidal Gold 17x15cm
P/1715-1




Piramidal Bronze 17x15cm
P/1715-2



Piramidal Violet 17x15cm
P/1715-2



Piramidal Gold / Piramidal Blanco



Piramidal Silver



HEXÁGONO

17X15cm

Ceramica Metalizada / Metallic Tiles

Revestimiento Pasta Blanca
Hexágono Liso - Hexágono Micro



Micro Violet / Micro Blanco



Micro Silver / Liso Blanco




HEXÁGONO

17X15cm

ROCED
METALLIC.TILES

Ceramica Metalizada / Metallic Tiles

Revestimiento Pasta Blanca
Hexágono Liso - Hexágono Piramidal Micro



HEXÁGONO

17X15cm

ROCED
METALLIC.TILES

Ceramica Metalizada / Metallic Tiles

Revestimiento Pasta Blanca
Hexágono Cuña




Cuña Blanca 17x15cm
P/1715-0



Cuña Silver 17x15cm
P/1715-1



Cuña Gold 17x15cm
P/1715-1



Cuña Bronze 17x15cm
P/1715-2



Cuña Violet 17x15cm
P/1715-2



Micro Violet / Micro Blanco



Micro Silver / Liso Blanco



CERÁMICA METALIZADA METALLIC TILES

INSTRUCCIONES TÉCNICAS Y CONSEJOS TECHNICAL INSTRUCTIONS AND TIPS

E - INSTRUCCIONES PARA LA COLOCACIÓN Y MANTENIMIENTO

ATENCIÓN:

Dado su acabado especial, adoptar precauciones para su manipulación, el tratamiento de piezas recubiertas con pvd se debe con mucho cuidado. No apilar nunca las piezas.

ADVERTENCIAS PARA LA COLOCACIÓN:

- Aconsejamos para su colocación utilizar una maza de goma para evitar rayar las piezas, es muy importante eliminar los restos de pasta antes de que se sequen sobre la superficie de la pieza, y evitar a toda costa el contacto con las piezas contiguas.
- Limpiar con una esponja fina ligeramente humedecida en sentido diagonal a la trama de juntas con agua limpia.
- No utilizar productos de limpieza abrasivos, y/o de pH ácido o básico, a excepción del amoníaco diluido. Se aconseja limpiar con jabón neutro y una vez colocado con alcohol de limpieza diluido con agua.
- Los azulejos metalizados hay que manipularlos con mucho cuidado, si alguna pieza presenta algún defecto no hay que colocarla, hay que comunicar la incidencia a su proveedor.
- El material de rejunte, se recomienda utilizar materiales de grano fino o granulometría controlada (CG-2 según EN 13888) sin aditivos.
- Antes de colocar recomendamos que compruebe el efecto metálico. No se aceptará ninguna reclamación una vez colocado el producto.

GB - INSTRUCTIONS FOR INSTALLATION & CARE

WARNING:

Given its special finish, take precautions for handling, the treatment of pieces coated with pvd should be very carefully. Never stack the pieces.

PRECAUTIONS WHEN LAYING THE TILES:

- We recommend to use a rubber mallet for placement, to avoid scratching the pieces, it is very important to remove the remains of paste before they dry on the surface of the piece. and avoid contact with adjacent parts at all costs.
- Use a slightly damp sponge to clean the tile joints, passing it diagonally across them. Do not use dirty or brackish water.
- Do not use abrasive, acidic or alkaline cleaning products, except for diluted ammonia. It is advisable to clean with neutral soap and once placed with cleaning alcohol diluted with water.
- metallized tiles must be handled with great care, in the event that a piece shows any fault, it must not be laid, and the incident must be reported to your supplier.
- For the grouting material, it is recommended to use materials with a fine grain or controlled granulometry (CG-2 according to EN 13888) without additives.
- Before proceeding to lay the tiles, check the general shade variation with the metallic effect. claims will not be admitted once the tiles have been laid

Ventajas del recubrimiento PVD.

- Máxima resistencia a la abrasión y rallado (doble o más que los esmaltes de metales preciosos).
- Máxima resistencia a la corrosión (más de 1500 horas de exposición a la niebla salina sin alteración superficial) (ISO 9227).
- Inalterable a rayos UV: 2400 horas (UNI 9397).
- Los revestimientos con aplicación de Titanio proporcionan la actividad antimicrobiana.

Advantages of PVD coating.

- Maximum resistance to abrasion and scratching (twice or more than precious metal enamels).
- Maximum resistance to corrosion (more than 1500 hours of exposure to saline mist without surface alteration) (ISO 9227).
- Unalterable to UV rays: 2400 hours (UNI 9397).
- Titanium applied coatings provide antimicrobial activity

SIMBOLOGIA SYMBOLOLOGY



PACKING

Ref. 17x15cm	PZ / CJ	KG / CJ	M / CJ	CJ / PL	CJ / EPL	KG / PL	KG / EPL
hexágono Liso	38	10,2	0,76	90	60	933	627
hexágono Micro	38	10,2	0,76	90	60	933	627
hexágono Piramidal	23	9,3	0,5	90	60	830	572
hexágono Piramidal Micro	24	8,9	0,47	90	60	817	550
hexágono Cuña	25	9,2	0,5	90	60	840	566

ROCED
METALLIC.TILES

ROCED

METALLIC.TILES



www.roced.es

Calle Hernandina 24 Nave 3
Alquerias del Niño Perdido
12539 -Castellón - Spain
export@roced.es
+34964293086